

## Επίλεξε e-statement

### Προστάτεψε το περιβάλλον & κέρδισε ένα NISSAN LEAF

Το **e-statement** είναι ένας εύκολος, ασφαλής και οικονομικός τρόπος για να συμβάλουμε όλοι στη μείωση του περιβαλλοντικού αποτυπώματος που αφήνουμε στον πλανήτη. Με την υπηρεσία **e-statement** της **1bank**, έχετε πρόσβαση στον λογαριασμό της κάρτας σας (πιστωτικής και προπληρωμένης) σε ηλεκτρονική μορφή, όπου κι αν βρίσκεστε, έχοντας παράλληλα τη δυνατότητα να αποθηκεύσετε την κατάσταση λογαριασμού σας ή να την εκτυπώσετε αν χρειάζεται.

Για να σταματήσετε να λαμβάνετε τυπωμένο λογαριασμό, ακολουθήστε 4 απλά βήματα:

- Login στην 1bank (Internet Banking)
- Κλικ στην κατηγορία «Statements»
- Κλικ στην ένδειξη «Κατάργηση Statement»
- Επιλέξτε λογαριασμό και «Αλλαγή σε: μη παραλαβή»

#### ΚΕΡΔΙΣΤΕ ΕΝΑ 100% ΗΛΕΚΤΡΙΚΟ ΑΥΤΟΚΙΝΗΤΟ

Επιλέγοντας να μην παραλαμβάνετε την κατάσταση λογαριασμού σας ταχυδρομικώς, μπαίνετε σε κλήρωση για να **κερδίσετε ένα 100% ηλεκτροκίνητο, μηδενικών εκπομπών ρύπων NISSAN LEAF**. Στην κλήρωση θα συμμετέχουν και όλοι οι κάτοχοι καρτών που δεν λαμβάνουν πλέον την κατάσταση λογαριασμού τους με το ταχυδρομείο.

Ισχύουν όροι και προϋποθέσεις.



Zero Emission

THE TECH ADVANCED  
100% ELECTRIC CAR.

Cards NewsBytes is also available in English. You may find it on our website or you can ask for it from any Bank of Cyprus branch.

[bankofcyprus.com.cy](http://bankofcyprus.com.cy)

800 00 800



Τράπεζα Κύπρου



# ΣΧΕΔΙΟ ανταμοιβή



## Μην πας αδιάβαστος...

Πλήρωσε τα δίδακτρα με κάρτες και κέρδισε βαθμούς ανταμοιβή αξίας €300.

Για να μην σας βρει αδιάβαστους η νέα ακαδημαϊκή χρονιά, πολύ απλά πληρώστε τα δίδακτρα με κάρτες της Τράπεζας Κύπρου και γίνετε εσείς ένας από τους 50 τυχερούς που θα κερδίσουν **βαθμούς ανταμοιβής αξίας €300**.

Συγκεκριμένα, όσοι από εσάς επιλέξετε να πληρώσετε τα δίδακτρά σας σε Ιδιωτικά Σχολεία, Κολέγια και Πανεπιστήμια στην Κύπρο και το εξωτερικό με οποιαδήποτε κάρτα της Τράπεζας Κύπρου, **από 15/05/2019 μέχρι 15/10/2019**, συμμετέχετε αυτόματα σε κλήρωση για να κερδίσετε 30.000 βαθμούς ανταμοιβής, αξίας €300.

Η πληρωμή με κάρτα μπορεί να γίνει είτε απευθείας στο εκπαιδευτικό ίδρυμα είτε μέσω της διαδικτυακής πύλης **www.jccsmart.com**. Κάθε €1 πληρωμής αντιστοιχεί με μια συμμετοχή στην κλήρωση.

Η κλήρωση θα πραγματοποιείται από την Υπηρεσία Καρτών της Τράπεζας Κύπρου και κάθε μήνα θα αναδεικνύονται 10 τυχεροί.



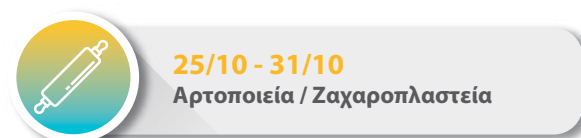
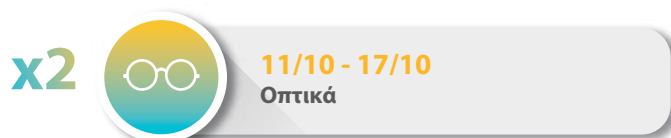


Πλήρωσε λιγότερα ή και καθόλου σε 700 σημεία σε όλη την Κύπρο.

Μάθε τις επιχειρήσεις του Σχεδίου,  
στο **antamivi.com.cy**

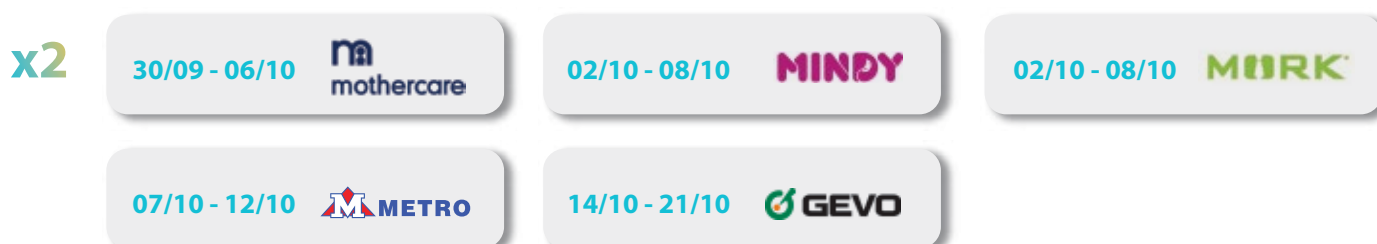


## ΚΑΤΗΓΟΡΙΕΣ



Ισχύει για όσους έχουν κατεβάσει ή θα κατεβάσουν το ανταμοιβή app και κάνουν εγγραφή.

## ΕΠΙΧΕΙΡΗΣΕΙΣ



Ισχύει για όσους έχουν κατεβάσει ή θα κατεβάσουν το ανταμοιβή app και κάνουν εγγραφή.

## Καλή αρχή με ανταμοιβή ... και στα ηλεκτρονικά!

Νέα σεζόν, νέα αρχή και το μόνο σίγουρο είναι ότι με την επιστροφή στο σχολείο και το γραφείο, η τεχνολογία αποτελεί αναπόφευκτα μέρος της καθημερινότητάς μας. Κάντε τώρα τις αγορές σας με κάρτες της Τράπεζας Κύπρου στις ακόλουθες επιχειρήσεις ηλεκτρονικών ειδών, επιλέξτε τον φορητό υπολογιστή σας ή οποιοδήποτε άλλο προϊόν ταιριάζει στις ανάγκες σας και κερδίστε βαθμούς ανταμοιβής.

—● BIONIC | METAXAS COMPUPLANET | STEPHANIS



## Τι είναι το Apple Pay;


Το Apple Pay είναι ο πιο ασφαλής και ιδιωτικός τρόπος για γρήγορες πληρωμές, χρησιμοποιώντας κάρτες Visa της Τράπεζας Κύπρου. Τώρα, απολαμβάνετε όλα τα οφέλη που σας προσφέρουν οι κάρτες σας, αφού πληρώνετε εύκολα, με ασφάλεια και προστατεύετε την ιδιωτικότητά σας.

### Πώς να προσθέσετε κάρτα;

Η προσθήκη κάρτας στο Apple Pay είναι εύκολη υπόθεση\* και μπορεί να γίνει ακολουθώντας τα πιο κάτω βήματα:

- **Στο iPhone σας**, ανοίξτε την εφαρμογή Wallet και πατήστε το σύμβολο «+».
- **Για το Apple Watch**, ανοίξτε την εφαρμογή Apple Watch στο iPhone σας, επιλέξτε «Wallet & Apple Pay» και μετά πατήστε «Προσθήκη Χρεωστικής ή Πιστωτικής κάρτας».
- **Στο iPad**, στις Ρυθμίσεις (Settings), ανοίξτε το «Wallet & Apple Pay» και επιλέξτε «Προσθήκη Χρεωστικής ή Πιστωτικής κάρτας».
- **Στο MacBook Pro** με τεχνολογία Touch ID, στις Επιλογές Συστήματος (System Preferences) επιλέξτε «Wallet & Apple Pay» και μετά «Προσθήκη Κάρτας».

\*Για τη λίστα με τις συμβατές συσκευές με Apple Pay δείτε: [support.apple.com/km207105](https://support.apple.com/km207105).



## ΣΗΜΑΝΤΙΚΗ ΑΝΑΚΟΙΝΩΣΗ ΣΧΕΤΙΚΑ ΜΕ ΤΙΣ ΑΛΛΑΓΕΣ ΓΙΑ ΑΠΟΠΛΗΡΩΜΗ ΛΟΓΑΡΙΑΣΜΩΝ ΠΙΣΤΩΤΙΚΩΝ ΚΑΡΤΩΝ

Σας ενημερώνουμε ότι από τις 14 Οκτωβρίου 2019, επιταγές που κατατίθενται για αποπληρωμή λογαριασμών πιστωτικών καρτών, θα κατατίθενται σε τρεχούμενο λογαριασμό του πελάτη και μετά την εκκαθάρισή τους ο πελάτης θα μπορεί να μεταφέρει το ποσό που επιθυμεί για πληρωμή του λογαριασμού της πιστωτικής κάρτας.

Σε περίπτωση που ο πελάτης δεν διαθέτει τρεχούμενο λογαριασμό, τότε η επιταγή θα κατατίθεται σ' έναν προσωρινό λογαριασμό της Τράπεζας και το ποσό θα κατατίθεται στον λογαριασμό της πιστωτικής κάρτας μετά την εκκαθάριση της επιταγής.